

DEPUIS 1948

LE MONTE-PLAT **BKG**

ERGONOMIQUE - CHARGEMENT À HAUTEUR DE MAINS - TOUS SECTEURS D'ACTIVITÉS

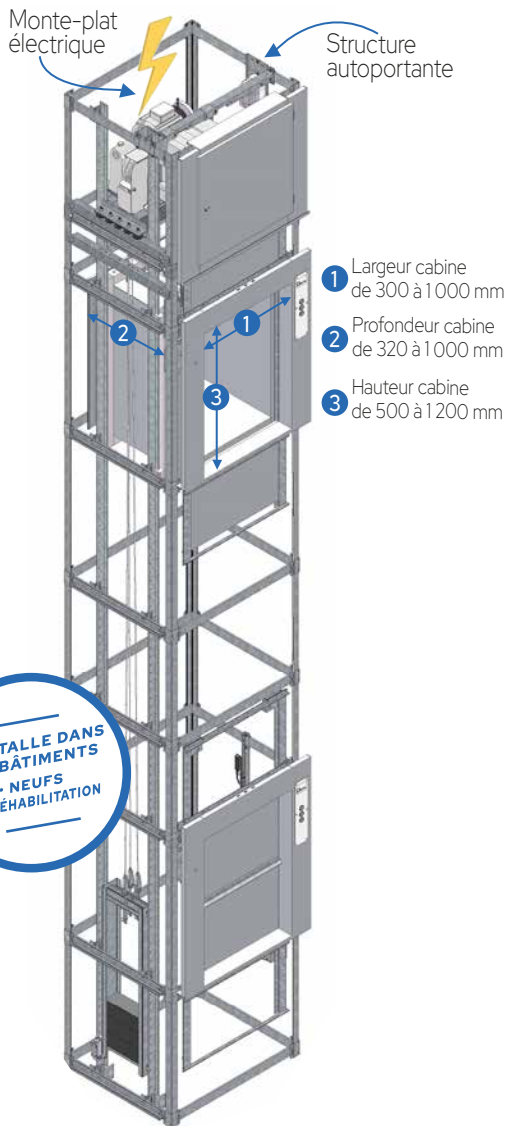


www.bkgfrance.com

FICHE TECHNIQUE MONTE-PLAT

Le monte-plat BKG est le produit idéal pour le transport vertical de charges légères.

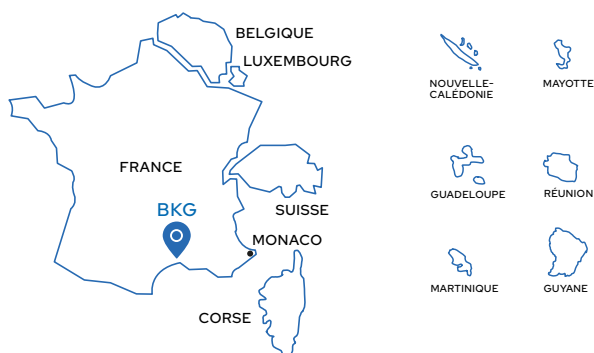
Les portes sont situées à hauteur des mains pour une utilisation ergonomique, sans effort. Compacte, flexible et rapide à installer, il répond à un besoin standard ou sur-mesure.



Conforme aux normes EN81-3 / directive machine 2006/42/CE



SECTEUR D'INTERVENTION



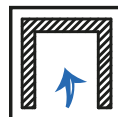
CAPACITÉ UTILE

• 50Kg • 100Kg • 300Kg




SENS DE SERVICE

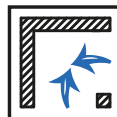
Accès même face



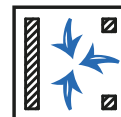
Accès opposés



Accès en équerre



Accès trois côtés



FINITIONS

Cabine, portes et habillage tôle :

- Galvanisé à chaud
- Peinture d'apprêt RAL 7005
- Thermolaquage RAL au choix
- Inox brossé standard 1.4016 / AISI 430
- Inox brossé alimentaire 1.4301 / AISI 304
- Inox brossé avec ajout titane 1.4571 / AISI 316Ti



RÉSISTANCE AU FEU

- Portes pare flammes EI20 (120 min)
- Portes coupe-feu EI60 (60 min)



AUTRES OPTIONS

- Alimentation de base triphasé 400V+N
- Alimentation monophasé 220V
- Alimentation triphasé 220V sans neutre
- Habillage tôle
- Protection des charges en cabine
- Étagère(s) amovible(s) en cabine
- Plateau chauffant en cabine
- Glissières pour plaques pâtisseries
- Éclairage cabine
- Contact de surcharge
- Parachutage (salle accessible sous la gaine)
- Contact à clé sur chaque boîte à boutons
- Protection IP44 ou IP65 (poussière/eau)
- Variation de fréquence (jusqu'à 1,60m/sec)
- Interphones avec combiné
- Éclairage gaine
- Échelle d'accès machinerie
- Télésurveillance



SUBVENTIONS

Ce produit est éligible à la Subvention Prévention de l'état français pour les professionnels des métiers de bouche et de la restauration.

Votre distributeur local