



BKG France

81, Chemin de la Rouyère
84210 LE BEAUCET

SERVICE APRES VENTE

Mr M'CHICHOU Jamel

Mr BOLLE Cédric

Tél 04.90.61.62.20

Fax 04.90.61.30.65

Mail : sav@bkgfrance.com


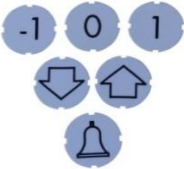



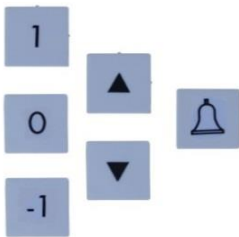
Site Web : www.bkgfrance.com




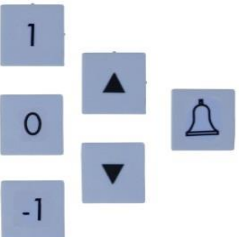


CATALOGUE PIECES DETACHEES 2018

Raccourci rapide vers :

- **ELECTROTECHNIQUE**
 - Bouton d'appel
 - Interrupteur d'étage
 - Ronfleur
 - Platine d'étage
 - Tableau de commande
- **CONTREPOIDS**
- **CABINE**
 - Coulisseau
 - Came de déverrouillage
 - Fermeture cabine (protection des charges)
- **PORTES**
 - Composants de portes
 - Serrure / verrouillage
 - Portes guillotines
 - Portes battantes
- **SUSPENSION**
- **MOTEUR**
- **MAINTENANCE**







VISUEL	DESIGNATION	REFERENCE
	BOITE A BOUTONS COMPLETE LED RT42 boutons avec capot et gravure inclus éclairage inclus câble de raccordement inclus	<p align="center">Prix sur demande</p> (Merci de préciser le nombre d'étages et/ou le symbole ou chiffre souhaité)
	BOUTON POUSSOIR LED RT42 capot avec sérigraphie inclus éclairage inclus	8-82000-1420 : cloche sonnerie rouge 8-82000-1421 : flèche ou numéro noir 8-82000-1422 : flèche ou numéro vert
	BOUTON POUSSOIR LED RT42WG IP44 capot avec gravure inclus éclairage inclus	<p align="center">Prix sur demande</p> (Merci de préciser le nombre d'étages et/ou le symbole ou chiffre souhaité)
	SERIGRAPHIE POUR BOUTON RT42	(Merci de préciser le nombre d'étages et/ou le symbole ou chiffre souhaité)
	BOITE A BOUTONS COMPLETE CTL boutons avec capot et sérigraphie inclus éclairage inclus câble de raccordement inclus	<p align="center">Prix sur demande</p> (Merci de préciser le nombre d'étages et/ou le symbole ou chiffre souhaité)
	BOUTON POUSSOIR CTL capot transparent inclus éclairage inclus sans sérigraphie coloris : blanc, vert ou rouge	8-82000-1608 : blanc 8-82000-1609 : rouge 8-82000-1610 : vert





VISUEL	DESIGNATION	REFERENCE
	CAPOT POUR BOUTON POUSSOIR CTL coloris : blanc, vert ou rouge	8-82000-1619 : blanc
		8-82000-1620 : rouge
		8-82000-1621 : vert
	SERIGRAPHIE POUR BOUTON POUSSOIR CTL	8-82000-1617
	DIODES POUR BOUTON POUSSOIR CTL 24-28V 5 diodes inclus extracteur de lampe LZ4 inclus notice de montage inclus	8-82000-1322
	BOUTON POUSSOIR BTL capot transparent inclus éclairage inclus sans sérigraphie coloris : blanc, vert ou rouge	8-82000-1605 : blanc
		8-82000-1606 : rouge
		8-82000-1607 : vert
	CAPOT POUR BOUTON POUSSOIR BTL coloris : blanc, vert ou rouge	8-82000-1623 : blanc
		8-82000-1624 : rouge
		8-82000-1625 : vert
	SERIGRAPHIE POUR BOUTON POUSSOIR BTL	8-82000-1616



VISUEL	DESIGNATION	REFERENCE
	<p>LAMPES POUR BOUTON POUSSOIR BTL 24-30V culot vitré 10 lampes incluses extracteur de lampe LZ4 inclus</p>	<p>8-82000-1109</p>
	<p>BOUTON POUSSOIR ATL capot transparent inclus éclairage inclus sans sérigraphie coloris : blanc, vert ou rouge</p>	<p>8-82000-1301 : blanc</p>
		<p>8-82000-1302 : rouge</p>
		<p>8-82000-1303 : vert</p>
	<p>CAPOT POUR BOUTON POUSSOIR ATL coloris : blanc, vert ou rouge</p>	<p>8-82000-1311 : blanc</p>
		<p>8-82000-1312 : rouge</p>
		<p>8-82000-1313 : vert</p>
	<p>SERIGRAPHIE POUR BOUTON POUSSOIR ATL</p>	<p>8-82000-1316</p>
	<p>DIODES POUR BOUTON POUSSOIR ATL 24-28V 5 diodes inclus extracteur de lampe LZ4 inclus notice de montage inclus</p>	<p>8-82000-1322</p>
	<p>EXTRACTEUR DE LAMPE LZ4 pour boutons ATL, BTL, CTL</p>	<p>8-82000-1622</p>


VISUEL	DESIGNATION	REFERENCE
	INTERRUPTEUR MAGNETIQUE D'ETAGE MKS 130.1 fiche de raccordement incluse	8-81000-0121
	INTERRUPTEUR MAGNETIQUE D'ETAGE MKS 100.1 sans câble de raccordement	8-81000-1021
	FIN DE COURSE avec bras et galet sans câble de raccordement	8-81000-1217
	STOP EN FOSSE avec câble de raccordement avec tôle de fixation	8-81000-1041
	BARRIERE LUMINEUSE A FOURCHE GLS 126 NT/NO avec fiche et 5 mètres de câble de raccordement	8-81000-0126
	CONTACT DE PARACHUTE SUR LE TOIT DE CABINE sans câble de raccordement	8-15000-1111


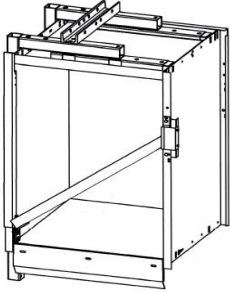




VISUEL	DESIGNATION	REFERENCE
	<p>CONTACT DE RUPTURE DE CHAINES sans câble de raccordement</p>	<p>8-24000-1008</p>
	<p>CABLE SOUPLE (PENDENTIF) 5 x 1mm², rond</p>	<p>8-81000-1052</p>
	<p>CABLE SOUPLE (PENDENTIF) 7 x 1mm², rond</p>	<p>8-81000-1049</p>
	<p>AIMANT MAGNETIQUE SUR CABINE vert ou rouge sans support métallique</p>	<p>8-81000-1110</p>
	<p>RONFLEUR MINIATURE TYPE EMS24 85dB (ce ronfleur s'installe dans la boîte de connection, le son est donc fortement réduit)</p>	<p>8-81000-1005</p>
	<p>RONFLEUR E/24V AC 90dB (ce ronfleur s'installe dans la boîte de connection, le son est donc fortement réduit)</p>	<p>8-81000-1003</p>


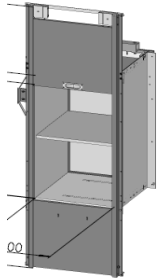
VISUEL	DESIGNATION	REFERENCE
	<p align="center">RONFLEUR PIEZO TYPE AC 300 36 12 – 36V AC/DC 92 dB</p>	<p align="center">8-81000-1006</p>
	<p align="center">PLATINE D'ETAGE POUR BOITE DE JONCTION (chaîne de sécurité)</p>	<p align="center">Prix sur demande Merci de nous confirmer le numéro de fabrication BKG (5 chiffres) ainsi que le référence inscrite sur la platine (PL625/X)</p>
	<p align="center">PLATINE D'ETAGE POUR BOITE DE JONCTION (connection des boites à boutons et buzzer)</p>	<p align="center">Prix sur demande Merci de nous confirmer le numéro de fabrication BKG (5 chiffres) ainsi que le référence inscrite sur la platine (PL621/X)</p>
	<p align="center">FUSIBLE POUR LA CARTE ELECTRONIQUE 2,0A 220V (vendu par lot de 10 unités)</p>	<p align="center">8-80000-1053</p>
	<p align="center">TABLEAU DE COMMANDE</p>	<p align="center">Prix sur demande Merci de nous confirmer le numéro de fabrication BKG (5 chiffres)</p>
	<p align="center">CARTE ELECTRONIQUE PL 630 T valable pour monte-charge non accessibles</p>	<p align="center">8-80000-0990</p>







VISUEL	DESIGNATION	REFERENCE
	<p>CARTE ELECTRONIQUE PL 630 V avec afficheur digital</p>	<p>8-80000-0991</p>
	<p>CONTACTEUR Merci de nous confirmer le numéro de fabrication BKG (5 chiffres)</p>	<p>8-80000-1999</p>
	<p>TRANSFORMATEUR</p>	<p>8-80000-9999</p>
	<p>REDRESSEUR TYPE KBPC 1510</p>	<p>8-80000-1202</p>

CONTREPOIDS	VISUEL	DESIGNATION	REFERENCE
		<p>SABOT DE CONTREPOIDS (COULISSEAU) en polyamide blanc</p>	8-35000-1001
	<p>SUSPENSION DE CABLE COMPLETE POUR LE CONTREPOIDS câble Ø 5 à 6,5 mm avec pince câble</p>	8-32000-1006	

VISUEL	DESIGNATION	REFERENCE
	<p>SABOT DE CABINE (COULISSEAU) valable pour les monte-charges non accessibles en polyamide blanc sans pièces de fixation</p>	<p>8-27000-1001</p>
	<p>SABOT DE CABINE (COULISSEAU) valable pour les monte-charges accessibles en polyamide vert sans pièces de fixation</p>	<p>8-22000-0010</p>
	<p>CAME MAGNETIQUE DE DEVERROUILLAGE TYPE VM 96 avant 2001</p>	<p>8-27000-1074</p>
	<p>CAME MAGNETIQUE DE DEVERROUILLAGE TYPE VM 01 remplace la VM 96 à partir de 2001</p>	<p>8-27000-1080</p>
	<p>CAME FIXE DE DEVERROUILLAGE pièces de fixation incluses</p>	<p>8-27000-1065</p>
	<p>GARDE-PIEDS EN CABINE en galvanisé à chaud pour largeur cabine de 400 à 1000 mm</p>	<p>Prix sur demande Merci de préciser la largeur de la cabine</p>

VISUEL	DESIGNATION	REFERENCE
	<p>CONTACT DE BARRE DIAGONALE support inclus câble de raccordement inclus</p>	<p>8-26000-1010</p>
	<p>BARRE DIAGONALE support inclus charnières incluses câble de raccordement inclus finitions : inox brossé AISI 430 ou AISI 304 ou AISI 316Ti</p>	<p>Prix sur demande (Merci de préciser la dimension de la cabine et la finition souhaitée)</p>
	<p>PROFILE DE VOLET ROULANT en aluminium pour largeur cabine jusqu'à 800 mm</p>	<p>8-26000-1025</p>
	<p>PROFILE DE VOLET ROULANT en aluminium pour largeur cabine entre 800 et 1000 mm</p>	<p>8-26000-1026</p>
	<p>RESSORT POUR VOLET ROULANT en aluminium avec lame rivetée pour largeur cabine de 400 à 1000 mm</p>	<p>8-27000-1062</p>
	<p>VOLET ROULANT COMPLET avec contact finitions : aluminium inox brossé AISI 430 inox brossé AISI 304</p>	<p>Prix sur demande Merci de préciser la dimension de la cabine et la finition souhaitée</p>

CABINE	VISUEL	DESIGNATION	REFERENCE
		<p>CABINE finitions : tôle électrozinguée, galvanisée à chaud, peinture d'apprêt RAL 7032 inox brossé AISI 430 ou AISI 304 ou AISI 316Ti autres finitions sur demande</p>	<p style="text-align: center;">Prix sur demande</p> <p>Merci de préciser la dimension de la cabine et la finition souhaitée</p>
	<p>PORTE CABINE GUILLOTINE avec contact finitions : inox brossé AISI 430 inox brossé AISI 304 inox brossé AISI 316Ti</p>	<p style="text-align: center;">Prix sur demande</p> <p>Merci de préciser la dimension de la cabine et la finition souhaitée</p>	


VISUEL	DESIGNATION	REFERENCE
	PIECE DE GUIDAGE POUR PORTE GUILLOTINE	8-50200-1067
	ROULEAU COMPLET POUR CABLE DE PORTE GUILLOTINE	8-50500-1002
	BUTEE EN CAOUTCHOUC POUR LE VANTAIL HAUT DE LA PORTE GUILLOTINE	8-50200-1068
	CABLE DE PORTE COMPLET ø 2,4 mm pour hauteur porte 800 mm uniquement	8-50500-1004
	CABLE DE PORTE COMPLET ø 2,4 mm pour hauteur porte jusqu'à 1200 mm réglable avec un jeu de pièces	8-50500-1007
	POIGNEE DE PORTE GUILLOTINE	<p align="center">Prix sur demande</p> <p align="center">Merci de préciser la largeur de la porte</p>

VISUEL	DESIGNATION	REFERENCE
	<p>PONT DE CONTACT AZ 01 pour porte guillotine au ras du sol</p>	<p>8-50400-1118</p>
	<p>CONTACT DE PORTE AZ 01 pour porte guillotine au ras du sol</p>	<p>8-50100-1093</p>
	<p>PONT DE CONTACT AZ 02 pour porte guillotine sur allège pour porte battante au ras du sol</p>	<p>8-50200-1063</p>
	<p>CONTACT DE PORTE AZ 02 pour porte guillotine sur allège pour porte battante au ras du sol</p>	<p>8-51100-1092</p>
	<p>POIGNEE DE PORTE BATTANTE en plastique encastrable réversible</p>	<p>8-51300-1001</p>
	<p>LOQUET A MOLETTE tôle de loquet inclus matériel de fixation inclus</p>	<p>8-51200-1018</p>

VISUEL	DESIGNATION	REFERENCE
	VERROUILLAGE DE PORTE AV 21 gauche ou droite, vue du palier	8-51400-1015 : gauche
		8-51400-1016 : droite
	VERROUILLAGE DE PORTE AV 18 gauche ou droite, vue du palier pour des portes battantes pour des portes pare flammes	8-51400-1001 : gauche
		8-51400-1002: droite
	VERROUILLAGE DE PORTE type 13.3.289 à gauche ou droite (vue du palier) pour porte guillotine sur allège	8-50400-1001 : gauche
		8-50400-1002: droite
	VERROUILLAGE DE PORTE type 13.3.289 gauche ou droite (vue du palier) pour porte guillotine sur allège associé à une porte cabine	8-50400-1021 : gauche
		8-50400-1022 : droite
	CABLE DE RACCORDEMENT verrouillage de porte type 13.3.289 longueur de câble 2,7 m pour porte guillotine sur allège	8-50400-1016
	VERROUILLAGE DE PORTE type 13.3.368 gauche ou droite (vue du palier) avec double contact pour porte guillotine au ras du sol	8-50400-1101 : gauche
		8-50400-1102 : droite







VISUEL	DESIGNATION	REFERENCE
	<p>CABLE DE RACCORDEMENT verrouillage de porte type 13.3.368 longueur de câble 2,7 m pour porte guillotine au ras du sol</p>	<p>8-50400-1116</p>
	<p>ROULEAU DE VERROUILLAGE pour porte guillotine sur allège</p>	<p>8-50400-1008</p>
	<p>FERME PORTE rouleau ø 24 mm</p>	<p>8-54200-1007</p>
	<p>PORTE GUILLOTINE SUR ALLEGE finitions : tôle électrozingué galvanisé à chaud peinture d'apprêt RAL 7032 inox brossé AISI 430 ou AISI 304 ou AISI 316Ti autres finitions sur demande</p>	<p>Prix sur demande Merci de préciser la dimension de la cabine et la finition souhaitée</p>
	<p>PORTE GUILLOTINE AU RAS DU SOL finitions : tôle électrozingué galvanisé à chaud peinture d'apprêt RAL 7032 inox brossé AISI 430 ou AISI 304 ou AISI 316Ti autres finitions sur demande</p>	<p>Prix sur demande Merci de préciser la dimension de la cabine et la finition souhaitée</p>


PORTES

PORTES	VISUEL	DESIGNATION	REFERENCE
		<p>PORTE BATTANTE AU RAS DU SOL</p> <p>finitions :</p> <ul style="list-style-type: none"> tôle électrozingué galvanisé à chaud peinture d'apprêt RAL 7032 inox brossé AISI 430 inox brossé AISI 304 inox brossé AISI 316Ti autres finitions sur demande 	<p style="text-align: center;">Prix sur demande</p> <p>Merci de préciser la dimension de la cabine et la finition souhaitée</p>

VISUEL	DESIGNATION	REFERENCE
	CABLE DE SUSPENSION Ø 5 mm	8-23000-1003
	CABLE DE SUSPENSION Ø 6,5 mm	8-23000-1005
	CHAINE A ROULEAUX 5/8" x 3/8" avec joint de chaîne (10B-1 simple)	8-23000-1013
	SUSPENSION DE CABLE COMPLETE POUR LA CABINE câble Ø 5 à 6,5 mm avec pince câble	8-27000-1078
	SERRE-CABLE pour câble Ø 5,0 / 6,5 / 8,0 mm	8-32000-1009 : Ø5,0
		8-32000-1010 : Ø6,5
		8-32000-1011 : Ø8,0

SUSPENSION

VISUEL	DESIGNATION	REFERENCE
	<p>TREUIL poulie, roue crantée, tambour diamètre sur mesure nombre de gorges sur mesure gauche ou droite</p>	<p>Prix sur demande une fiche technique devra être complétée</p>
	<p>DISPOSITIF A CIRCUIT UNIQUE DU FREIN MOTEUR pour treuil H6 Ø 60 mm</p>	<p>8-41030-0001</p>
	<p>LEVIER DE DESSERRAGE COMPLET DU FREIN MOTEUR Ø 60 mm</p>	<p>8-41030-0004</p>
	<p>LEVIER MANUEL DE DESSERRAGE DU FREIN MOTEUR Ø 60 mm</p>	<p>8-41030-0005</p>
	<p>DISPOSITIF A CIRCUIT UNIQUE DU FREIN MOTEUR pour treuil H8 Ø 100 mm</p>	<p>8-41230-0001</p>
	<p>LEVIER DE DESSERRAGE COMPLET DU FREIN MOTEUR Ø 100 mm</p>	<p>8-41230-0007</p>

MOTEUR	VISUEL	DESIGNATION	REFERENCE
		<p>LEVIER MANUEL DE DESERRAGE DU FREIN MOTEUR Ø 100 mm</p>	8-41230-0008

VISUEL	DESIGNATION	REFERENCE
	CLE DE DEVERROUILLAGE DE LA PORTE MACHINERIE	8-52300-1006
	CLE DE DEVERROUILLAGE longueur 100 mm	8-50400-1019
	CLE DE DEVERROUILLAGE longueur 200 mm	8-50400-1020
	ARRET MECANIQUE	8-15000-1002